




1. Potrzebne będzie / niem / you need:


1x  **Śrubokręt krzyżakowy** / niem / Screwdriver

Zestaw zawiera / beigefügte Teile / included parts:

4x  **Wkręty 4x16mm (w komplecie)** / ??? / ???


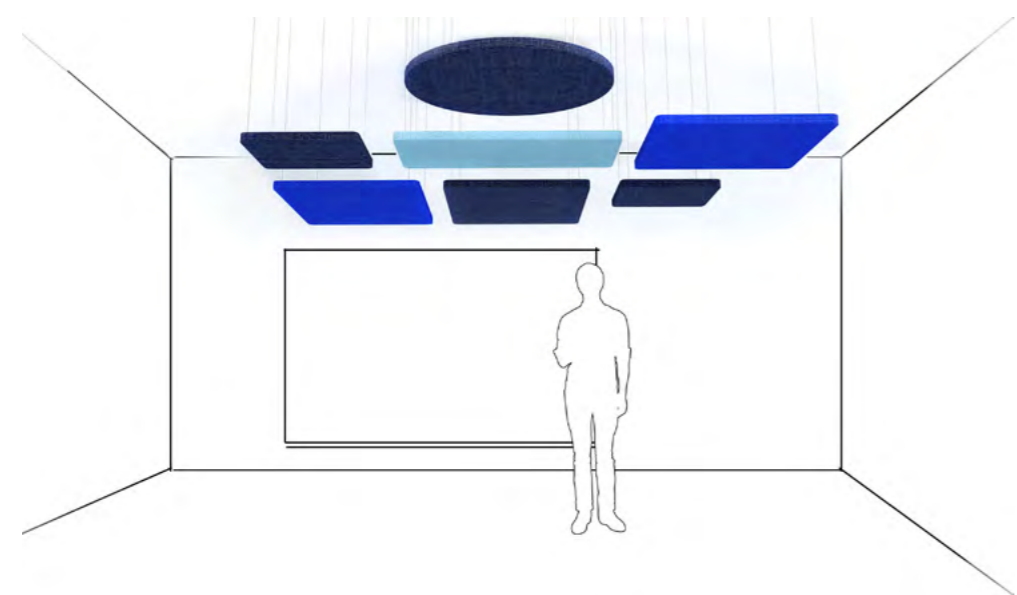
4x  **linki stalowe** / ??? / ???

4x   


 * **Potrzebna 1 osoba do montażu.** / Einmann - Montagegruppe. / Single man mounting crew.





2. Przykręcić linki 150 mm od obu krawędzi panelu




3. Przykręcać linki wycięciem do środka panelu.




5. Dokręcić każdą z 4 linek z panelem do sufitu



3. Przykręcić dwoma wkrętami każdą z 4 linek.



4. Zależnie od sufitu przymocować nakrętki odpowiednimi wkrętami.



6. Wypoziomować położenie panelu

