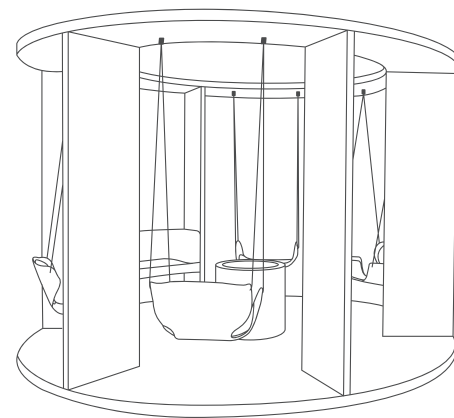


SOCIAL SWING

ZESTAW MEBLOWY Z FOTELAMI ZAWIESZANYMI

INSTRUKCJA UŻYTKOWANIA

PROSIMY ZAPOZNAĆ SIĘ Z INSTRUKCJĄ



NALEŻY ZACHOWAĆ NINIEJSZĄ INSTRUKCJĘ NA PRZYSZŁOŚĆ!

Przed przystąpieniem do montażu mebla należy zapoznać się z instrukcją montażu dostarczoną przez Producenta.

PRZEZNACZENIE

SOCIAL SWING to zestaw meblowy z fotelami zawieszanymi przeznaczony wyłącznie do użytku wewnątrz budynków, w przestrzeniach biurowych i publicznych.

W zależności od konfiguracji, z zestawu meblowego może korzystać jednocześnie **od 1 do 10 osób**. Przykładowy układ przeznaczony dla minimum 6 osób zawiera cztery fotele zawieszane jedną sofę dwuosobową. Maksymalna ilość osób - 10, przy układzie z pięcioma sofami dwuosobowymi. Z pojedynczego fotela podwieszanego nie może korzystać więcej niż jedna osoba.

Maksymalne obciążenie statyczne łączne wynosi **1000kg**. W przypadku nadmiernej sumarycznej wagi użytkowników przekraczającej dozwolone maksymalne obciążenie należy ograniczyć liczbę użytkowników.

WYMIARY

3600mm x 3600mm x 2450mm [szerokość x długość x wysokość]

INSTRUKCJA UŻYTKOWANIA

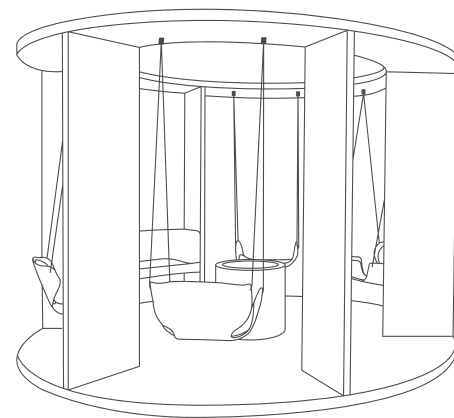
1. Użytkowanie dopuszczalne jest dla osób w wieku powyżej 18 lat.
2. Zestaw meblowy Social Swing należy użytkować zgodnie z jego przeznaczeniem.
3. Zestaw meblowy należy użytkować wyłącznie na twardym, poziomym podłożu. Mebel nie jest przymocowany do podłoża w sposób trwały.
4. Mebla nie należy ustawiać w odległości mniejszej niż 2,5m od czynnych grzejników gazowych lub źródeł ognia.
5. Ze względów bezpieczeństwa sugerowana odległość od ciągów komunikacyjnych powinna być nie mniejsza niż 80 centymetrów licząc od maksymalnego punktu odchylenia fotela.
6. Przy przemieszczaniu mebla i jego elementów należy zabezpieczyć wszystkie elementy tapicerowane przed uszkodzeniami i zabrudzeniem.
7. Odpowiednia pozycja na fotelu zawieszanym, to pozycja ze stopami opartymi na podłożu. Niedozwolone jest bujanie się w pozycji wyprostowanych nóg. Podczas użytkowania fotela nie należy doprowadzać do nadmiernego wychylenia siedziska w przód lub tył, gdyż grozi to utratą stabilności mebla lub uderzeniem osób przebywających w pobliżu.
8. Niedozwolone jest stawanie, wspinanie się, siadanie na górnym panelu konstrukcyjnym (daszku) oraz siadanie ze stopami na siedzisku fotela podwieszanego i ławce.
9. Użytkując mebel nie należy spożywać napojów.
10. Zaleca się przeprowadzenie przeglądu funkcjonalnego Social Swing co 3 miesiące, polegającego na sprawdzeniu połączeń śrubowych konstrukcji, stabilności konstrukcji, mechanizmów ograniczających wychył fotela. W przypadku: wystąpienia wad produktu, pęknięć lub uszkodzeń powierzchni fotela lub ławek, bądź elementów nośnych lub obluźwienia elementów, należy natychmiast wycofać mebel z eksploatacji w trosce o zapewnienie bezpieczeństwa użytkownikowi.
11. Elementy zużywające się powinny być zastąpione identycznymi z pierwotnymi lub o identycznych właściwościach. W celu wymiany lub naprawy należy skontaktować się z producentem. Wszelkie samodzielne naprawy, ingerencja w konstrukcję, stosowanie elementów innych niż zalecane przez Producenta skutkują utratą gwarancji.
12. Kobiety w ciąży powinny zachować szczególną ostrożność podczas korzystania z mebla.
13. Mebel nie może być użytkowany przez osoby nietrzeźwe.
14. Nie należy wkładać nóg lub rąk w trakcie montażu bądź użytkowania pomiędzy boczne powierzchnie siedziska, a ramę konstrukcji fotela z uwagi na ryzyko zranienia.
15. Okres gwarancji: 24 miesiące.

SOCIAL SWING

FURNITURE SET WITH SUSPENDED SEATS

INSTRUCTIONS OF USE

PLEASE READ THE INSTRUCTIONS



SAVE THESE INSTRUCTIONS FOR THE FUTURE!

Before installing the furniture, read the assembly instructions provided by the Producer.

PURPOSE

SOCIAL SWING is a furniture set with suspended seats designed exclusively for use inside buildings, in office and public spaces.

Depending on the configuration, from the furniture set it can be used by 1 to 10 people at the same time. An exemplary layout designed for a minimum of 6 people includes four suspended seats and one sofa double. The maximum number of people - 10, with a layout with five double sofas. Only one person can use a single suspended chair.

The maximum static load is 1000kg. In the case of excessive aggregate weights of users exceeding the maximum permitted load, the number of users should be limited.

DIMENSIONS

3600mm x 3600mm x 2450mm [width x length x height]

INSTRUCTION OF USE

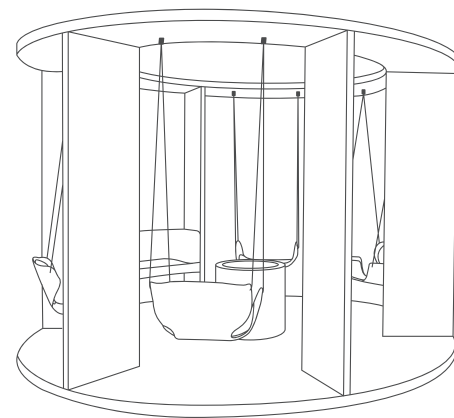
1. Use is allowed for people over 18 years of age.
2. The Social Swing furniture set should be used in accordance with its intended use.
3. Use the furniture set only on a hard, horizontal surface. The furniture is not fixed to the ground permanently.
4. Furniture should not be placed at a distance of less than 2.5 m from active gas heaters or fire sources.
5. For safety reasons, the suggested distance from passageways should not be less than 80 centimeters from the maximum chair reclining point.
6. When moving the furniture and its elements, it is necessary to protect all upholstered elements against damage and dirt.
7. The correct position on the suspension seat is the position with feet resting on the ground. It is not allowed to rock in the position of upright legs. When using the chair, do not overly tilt the seat forward or back, as this may result in the loss of stability of the furniture or impact of persons staying near.
8. It is not allowed to stand, climb, sit on the top panel (roof) and sit with feet on the seat of a suspended chair and bench.
9. When using a piece of furniture, do not drink.
10. It is recommended to conduct a functional review of Social Swing every 3 months, consisting in checking the screw connections of the structure, stability of the structure, mechanisms limiting the chair's inclination. In the case of: product defects, cracks or damage to the seat surface or benches, or load-bearing elements or loose elements, immediately remove the furniture from use in order to ensure the safety of the user.
11. Wearing items should be replaced with identical or identical properties. For replacement or repair, please contact the manufacturer. Any unauthorized repairs, interference with the construction, use of elements other than those recommended by the Manufacturer shall result in the loss of the warranty.
12. Pregnant women should exercise extreme caution when using the furniture.
13. The furniture can not be used by people under the influence of alcohol or other drugs.
14. Do not put your legs or hands in the course of assembly or use between the side surfaces of the seat, and the frame of the chair construction due to the risk of injury.
15. Warranty period: 24 months.

SOCIAL SWING

MÖBELSET MIT AUFGEHÄNGTEN SITZEN

GEBRAUCHSANWEISUNG

BITTE LESEN SIE DIE ANWEISUNGEN



HEBE DIESE ANWEISUNGEN FÜR DIE ZUKUNFT AUF!

Vor dem Einbau der Möbel lesen Sie bitte die Montageanleitung des Herstellers.

DESTINATION

SOCIAL SWING ist ein Möbelset mit gefederten Sitzen, das ausschließlich für den Einsatz in Gebäuden, Büro- und öffentlichen Räumen bestimmt ist.

Je nach Konfiguration kann das Möbelset von 1 bis 10 Personen gleichzeitig genutzt werden. Ein beispielhaftes Layout für mindestens 6 Personen umfasst vier gefederte Sitze und ein Sofa Doppel. Die maximale Anzahl von Personen - 10, mit einem Layout mit fünf Doppel-Sofas. Nur eine Person kann einen einzelnen freihängenden Stuhl benutzen.

Die maximale statische Last beträgt 1000kg. Im Falle von übermäßigen Gesamtgewichten von Benutzern, die die maximal zulässige Belastung überschreiten, sollte die Anzahl der Benutzer begrenzt werden.

MASSE

3600mm x 3600mm x 2450mm [Breite x Länge x Höhe]

GEBRAUCHSANWEISUNG

1. Verwendung ist für Personen über 18 Jahren erlaubt.
2. Das Social Swing Möbelset sollte in Übereinstimmung mit seiner beabsichtigten Verwendung verwendet werden.
3. Verwenden Sie das Möbel nur auf einer harten, horizontalen Fläche. Die Möbel sind nicht dauerhaft am Boden befestigt.
4. Möbel sollten nicht weniger als 2,5 m von aktiven Gasheizungen oder Feuerquellen entfernt aufgestellt werden.
5. Aus Sicherheitsgründen sollte der empfohlene Abstand zu den Durchgängen nicht kleiner als 80 cm vom maximalen Liegepunkt des Rollstuhls sein.
6. Beim Verschieben der Möbel und ihrer Elemente müssen alle Polster Elemente vor Beschädigung und Verschmutzung geschützt werden.
7. Die korrekte Position auf dem gefederten Sitz ist die Position, in der die Füße auf dem Boden aufliegen. Es ist nicht erlaubt, in der Position von aufrechten Beinen zu schaukeln. Wenn Sie den Stuhl benutzen, neigen Sie den Sitz nicht zu weit nach vorne oder nach hinten, da dies zu einem Verlust der Stabilität der Möbel oder der Auswirkungen von Personen in der Nähe führen kann.
8. Es ist nicht erlaubt zu stehen, zu klettern, auf der oberen Platte (Dach) zu sitzen und mit den Füßen auf dem Sitz einer aufgehängten Stuhl- und Sitzbank zu sitzen.
9. Wenn Sie ein Möbelstück benutzen, trinken Sie nicht.
10. Es wird empfohlen, alle 3 Monate eine funktionelle Überprüfung von Social Swing durchzuführen, die darin besteht, die Schraubenverbindungen der Struktur, die Stabilität der Struktur, Mechanismen, die die Neigung des Stuhls begrenzen, zu überprüfen. Bei Produktfehlern, Rissen oder Schäden an der Sitzfläche oder den Sitzbänken oder an tragenden Elementen oder losen Teilen, entfernen Sie die Möbel sofort aus dem Gebrauch, um die Sicherheit des Benutzers zu gewährleisten.
11. Gebrauchsgegenstände sollten durch identische oder identische Eigenschaften ersetzt werden. Wenden Sie sich für den Austausch oder die Reparatur an den Hersteller. Nicht autorisierte Reparaturen, Eingriffe in die Konstruktion, Verwendung von anderen als den vom Hersteller empfohlenen Elementen führen zum Verlust der Garantie.
12. Schwangere sollten bei der Verwendung der Möbel äußerste Vorsicht walten lassen.
13. Die Möbel können nicht von Personen unter dem Einfluss von Alkohol oder anderen Drogen verwendet werden.
14. Legen Sie bei der Montage oder Verwendung kein Bein oder keine Hand zwischen die Seitenflächen des Sitzes und den Rahmen der Stuhlstruktur, da Verletzungsgefahr besteht.
15. Garantiezeit: 24 Monate.