

linje

LE 300

: karta produktowa



Linje to modułowy system inspirowany liniami duńskiego metra, łączący funkcjonalność z estetyką skandynawskiego designu. Jego minimalistyczna forma współgra z wysoką użytecznością, dzięki czemu kolekcja doskonale sprawdza się w różnorodnych przestrzeniach.

System wyróżnia się bogatymi możliwościami konfiguracji modułów, które można dopasować do indywidualnych potrzeb i charakteru wnętrza.

design:
Kasper Mose

Strona produktu
[link do strony](#)



bejot:

zalety kolekcji

rozwiązanie dla wymagających wnętrz

Linje odpowiada na potrzeby wymagających przestrzeni i z łatwością wpasuje się nawet w najtrudniejsze układy wnętrz. Został stworzony z myślą o placówkach edukacyjnych oraz obiektach użyteczności publicznej. Doskonale sprawdzi się w korytarzach, holach oraz innych strefach wspólnych, gdzie liczy się funkcjonalność i estetyka.

modułowa swoboda aranżacji

Linje to system, który umożliwia tworzenie rozmaitych, nawet skomplikowanych układów. Moduły prostokątne (1-, 2- i 3-osobowe) oraz łukowe (45 i 90°), dostępne z oparciem lub bez, zapewniają pełną swobodę aranżacji. Dodatkowo blaty łączące poszerzają funkcjonalność całego systemu, pozwalając na dopasowanie go do różnorodnych przestrzeni i potrzeb użytkowników.

komfort użytkowania

W meblach Linje wykorzystano starannie dobrane pianki o zróżnicowanej gęstości, które łączą stabilne podparcie z wyjątkowym komfortem siedzenia. Dzięki temu siedziska zapewniają wygodę zarówno podczas krótkich spotkań, jak i dłuższego użytkowania.

dane techniczne

LE 300

Standard ●
Opcja ○

Konstrukcja

Malowana proszkowo (kolorystyka wg wzornika Bejot)

●

Mediaport

Mediaport PIX z 1 gniazdem: 230V

RE1V ○

Mediaport PIX z 1 gniazdem: USB A + C

RE1AC ○

Stopki

Stopki na miękkie podłoże

TK ●


Stopki filcowe na twarde podłoże

TF ○

Łącznik



LE L1



LE L3 TB



LE LC TB 45



LE LC TB 90

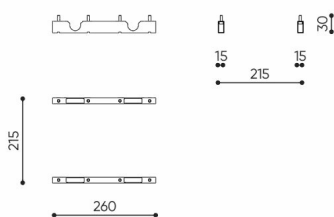
wymiary

LE 300

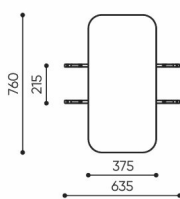


LE 300

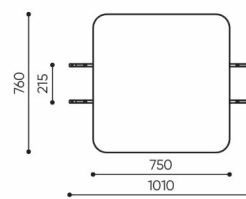
bejot:linje



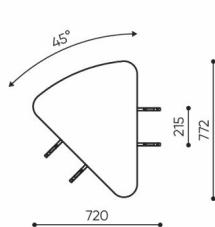
LE L1



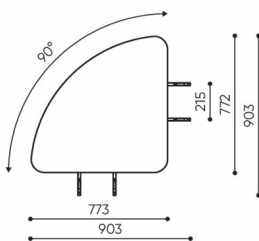
LE L2 TB



LE L3 TB



LE LC TB 45



LE LC TB 90

C wysokość: wymiar gabarytowy

G szerokość siedziska

M głębokość gabarytowa

D wysokości oparcia

H szerokość oparcia

N głębokość siedziska

Wymiary podane są w [mm] i dotyczą produktów w wersji podstawowej. Podane wymiary mogą ulec zmianie w zależności od wybranych opcji wyposażenia. Bejot zastrzega sobie prawo zmiany wybranych elementów co może w nieznaczny sposób wpływać na wymiary produktu. W przypadku szczególnych wymagań dotyczących wymiarów danego produktu należy potwierdzić powyższe informacje u Producenta. Wymiary i wagi mają charakter orientacyjny i mogą się różnić o 5%. Zawsze spełnione są wymogi normy.

materiały dostępne dla kolekcji

1 grupa cenowa	Bond, Fenno, Keimo, Lodge
2 grupa cenowa	Alaska, Alpa, Charles, Charles - Studio Design, Cura, Pastel, Roccia, Valencia
3 grupa cenowa	Ally, Ally-Studio Design, Alpa-Studio Design, Blazer, Cura-Studio Design, Cyber Studio Design, Easy Studio Design, Oceanic, Silvertex , Silvertex - Studio Design, Synergy, Synergy - Studio Design, Valencia - Studio Design
4 grupa cenowa	Oceanic-Studio Design, Remix - Studio Design
5 grupa cenowa	Steelcut Trio 3 - Studio Design
Blaty	Płyta laminowana
Metal	Metal - malowane proszkowo

bejot:linje

